



BRUKSANVISNING USER MANUAL BRUGSANVISNING KÄYTTÖOHJE

SE	Bruksanvisning.....	2
GB	User manual.....	6
NO	Bruksanvisning.....	10
DK	Brugsanvisning.....	14
FI	Käyttöohje.....	18

Läs bruksanvisningen noga innan du använder produkten.
Spara bruksanvisningen för framtida bruk.

Before using this product, please read the user manual carefully.
Save the user manual for future reference.

Les bruksanvisningen nøye før du tar i bruk produktet.
Ta vare på bruksanvisningen for fremtidig bruk.

Læs brugsanvisningen grundigt, inden du tager produktet i
brug. Gem brugsanvisningen til fremtidig brug.

Lue käyttöohje huolellisesti läpi ennen tuotteen käyttöä.
Pane käyttöohje talteen vastaisen varalle.

LAMPFOT / LAMP BASE / LAMPEFOT /
LAMPEFOD / LAMPUNJALKA /
MOD NR: E115692, E115694 & E115696



ANVÄNDNINGSSANVISNINGAR




SÄKERHETSANVISNINGAR

MODELLNAMN: E115692, E115694 OCH E115696

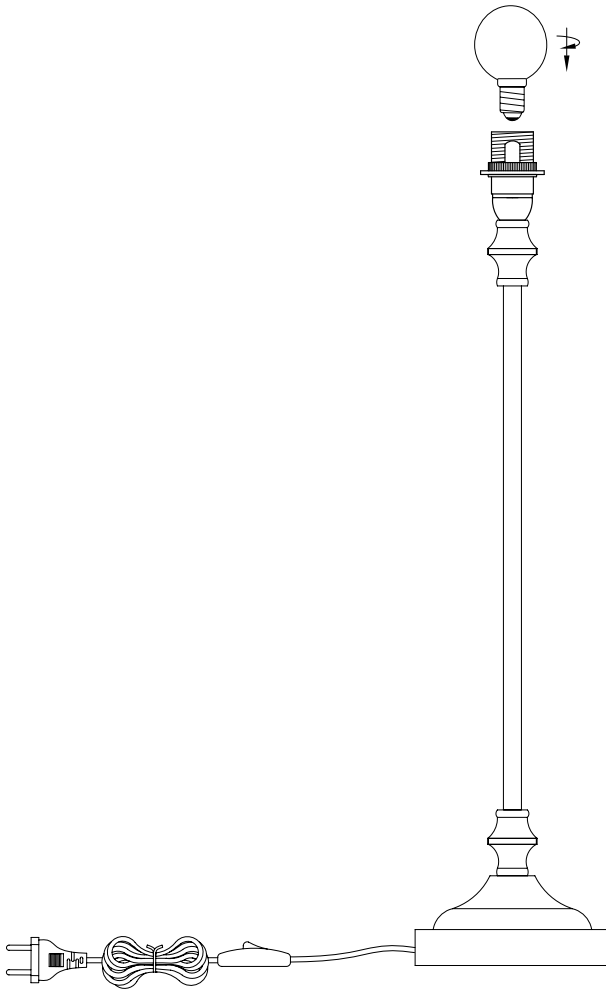
GLÖDLAMPA: E14 (230 VAC), MAX. 40 W

STRÖMFÖRSÖRJNING: 230 VAC, 50 HZ

SÄKERHETSANVISNINGAR

- Denna enhet får endast användas inomhus.
- Installera den inte i badrum, tvättstuga eller liknande våtrum.
- **Varning!** Koppla bort enheten från nätspänning innan reparation, service eller installation av ljuskälla.
- Elektrisk installation måste utföras i enlighet med gällande säkerhetsföreskrifter för att undvika risk för olyckor med dödlig utgång. Reparation av denna produkt får endast utföras av behörig elektriker. Kontakta behörig elektriker om du är osäker.
- Denna produkt är avsedd att anslutas till strömförsörjning 230 VAC, 50 Hz.
- Vänta tills lampan har svalnat innan du byter glödlampa (halogenlampor kan bli mycket varma).
-  Endast avsedd för hushållsbruk.
-  Min. avstånd från belyst föremål: 0,5 meter.
-  Armatur med isolationsklass II.
- Använd torr trasa om du behöver torka av lampan. Använd inte vätska eller slipande rengöringsmedel.

INSTALLATIONSANVISNINGAR



**AVFALLSHANTERING**

Lämna in elektriska enheter till återvinningsstation (avfallshanterar dem inte som osorterat kommunalt avfall). Kontakta din kommun för information om lokalt insamlingsystem. Elektriska enheter som slängs på soptipp kan orsaka läckage av farliga ämnen som kommer ut i grundvattnet och därmed också i näringskedjan där de skadar människors hälsa.

SE

OPERATING INSTRUCTIONS




SAFETY INSTRUCTIONS

MODEL NAME: E115692, E115694 & E115696

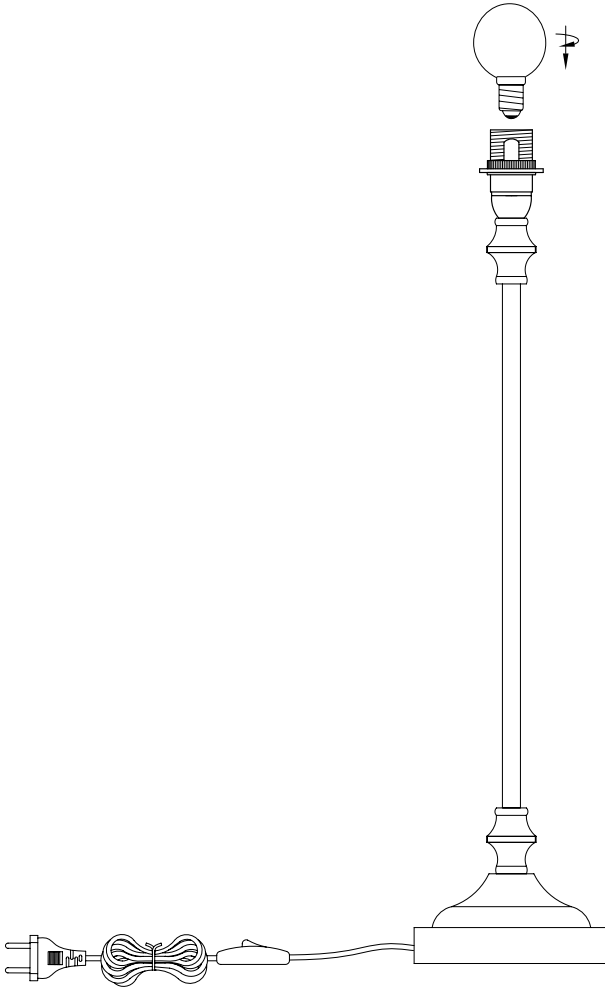
BULB: 230 V AC -1 X E14 MAX. 40 W

POWER SUPPLY: 230 V AC, 50 HZ

SAFETY INSTRUCTIONS


- For indoor use only.
- Do not install in bathrooms, wash rooms or other similar wet rooms.
- **Warning!** Unplug the lamp from the electrical supply before repairing or servicing the lamp or fitting a bulb.
- The electrical installation must comply with current safety regulations to prevent life-threatening accidents. This product should only be repaired by someone with a good knowledge of electrical wiring. Contact a qualified electrician if in any doubt.
- The product is intended to be connected to a 230 V AC, 50 Hz supply.
- Allow the lamp to cool down before changing bulbs. Halogen bulbs can get very hot.
-  For household use only.
-  The minimum distance from lighted objects: 0.5 m.
-  Class II luminaire.
- Only use a dry cloth to wipe the lamp clean when needed. Never use liquids or abrasive detergents.

INSTALLATION INSTRUCTIONS





DISPOSAL

 Do not dispose of electrical appliances as unsorted municipal waste; use separate collection facilities. Contact your local government for information regarding the collection systems available. If electrical appliances are disposed of in landfills or dumps, hazardous substances can leak into the groundwater and get into the food chain, damaging your health and well-being.





BRUKSANVISNING




SIKKERHETSANVISNINGER

MODELLNAVN: E115692, E115694 OG E115696

LYSPÆRE: E14 (230 VAC), MAKS. 40 W

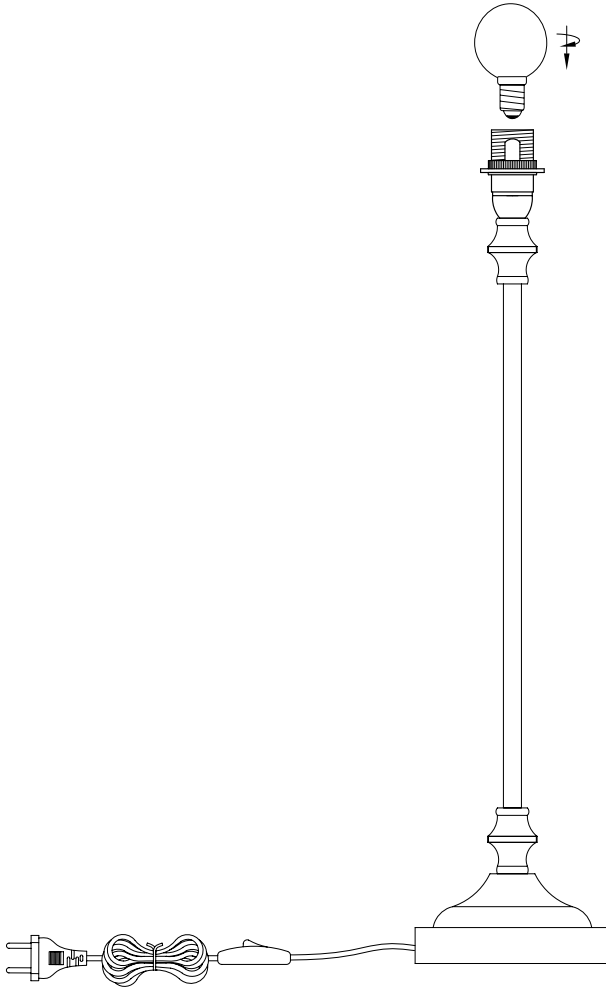
STRØMTILFØRSEL: 230 VAC, 50 HZ

SIKKERHETSANVISNINGER

- Denne enheten må kun brukes innendørs.
- Ikke installer den i bad, vaskerom eller liknende våtrom.
- **Advarsel!** Kople enheten fra strømmettet før reparasjon, service eller installering av lyskilde.
- Elektrisk installasjonsarbeid må utføres i henhold til gjeldende sikkerhetsforskrifter for å unngå risiko for ulykker med dødelig utgang. Reparasjon av dette produktet får kun utføres av autorisert elektriker. Kontakt autorisert elektriker hvis du er usikker.
- Dette produktet er ment for tilkopleing til strømtilførsel 230 VAC, 50 Hz.
- Vent til lampen er avkjølt før du skifter lyspære (halogenlyspærer kan bli svært varme).
-  Kun ment til husholdningsbruk.
-  Min. avstand til belyst gjenstand: 0,5 meter.
-  Armatur med isolasjonsklasse II.
- Bruk tørr klut dersom du må tørke av lampen. Ikke bruk væske eller slipende rengjøringsmidler.

NO

INSTALLERINGSANVISNINGER



**AVFALLSHÅNTERING**

Lever inn elektriske enheter til gjenvinningsstasjon (ikke kast dem i restavfallet). Kontakt kommunen for informasjon om lokalt innsamlingsystem. Elektriske enheter som kastes på søppelfyllingen kan forårsake lekkasje av farlige stoffer som kommer ut i grunnvannet og dermed også i næringskjeden, der de skader menneskers helse.

NO

BRUGSANVISNINGER




SIKKERHEDSANVISNINGER

MODELNAVN: E115692, E115694 OG E115696

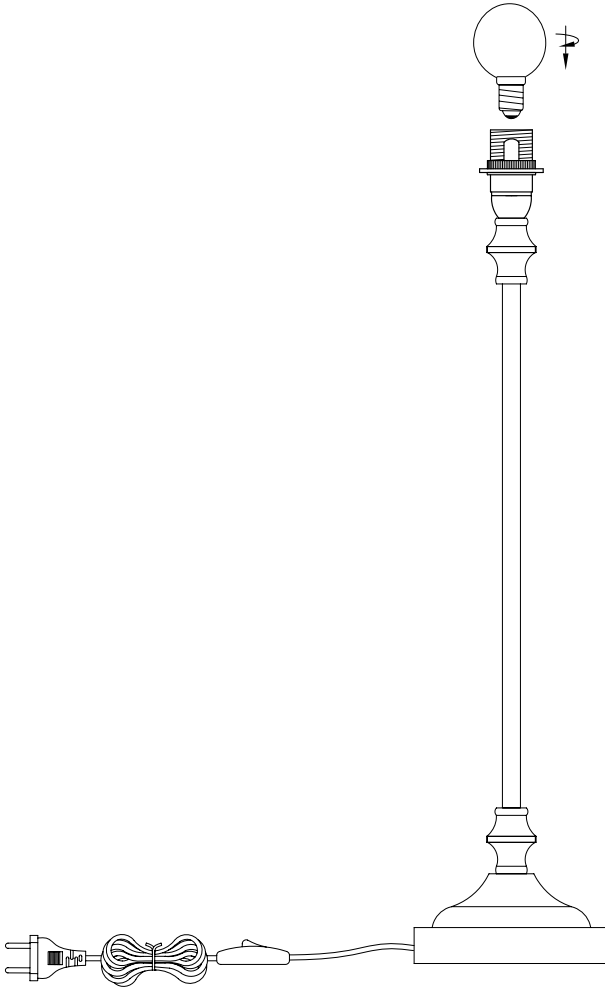
GLØDEPÆRE: E14 (230 VAC), MAX. 40 W

STRØMFORSYNING: 230 VAC, 50 HZ

SIKKERHEDSANVISNINGER

- Dette produkt må kun anvendes indendørs.
- Installer ikke produktet på badeværelser, i vaskerum eller tilsvarende vådrum.
- **Advarsel!** Kobl produktet fra netspændingen inden reparation, service og ved isætning af lyskilde.
- Den elektriske installation skal foretages i overensstemmelse med de gældende sikkerhedsforskrifter for at undgå ulykker med dødelig udgang. Reparation af dette produkt skal udføres af kvalificeret elektriker. Kontakt en kvalificeret elektriker, hvis du er usikker.
- Dette produkt er beregnet til tilslutning af strømforsyning 230 VAC, 50 Hz.
- Vent til lampen er kølet af, inden du udskifter den pæren (halogenlamper kan blive meget varme).
-  Kun beregnet til brug i private husholdninger.
-  Min. afstand til belyst genstand: 0,5 meter.
-  Armatur med isolationsklasse II.
- Brug en tør klud, hvis det er nødvendigt at tørre lampen af. Brug ikke væske og slibende rengøringsmidler.

INSTALLATIONSANVISNINGER



**BORTSKAFFELSE**

Indlevér elektriske dele til genbrugsstationen (bortskaf dem ikke som usorteret kommunalt affald). Kontakt din kommune for at få information om det lokale indsamlingssystem. Elektriske apparater, der kastes på lossepladsen, kan forårsage lækage af farlige stoffer, der ender i grundvandet og dermed også i fødekæden, hvor de skader menneskers helbred.



KÄYTTÖOHJEET




TURVALLISUUSOHJEET

MALLI: E115692, E115694 JA E115696

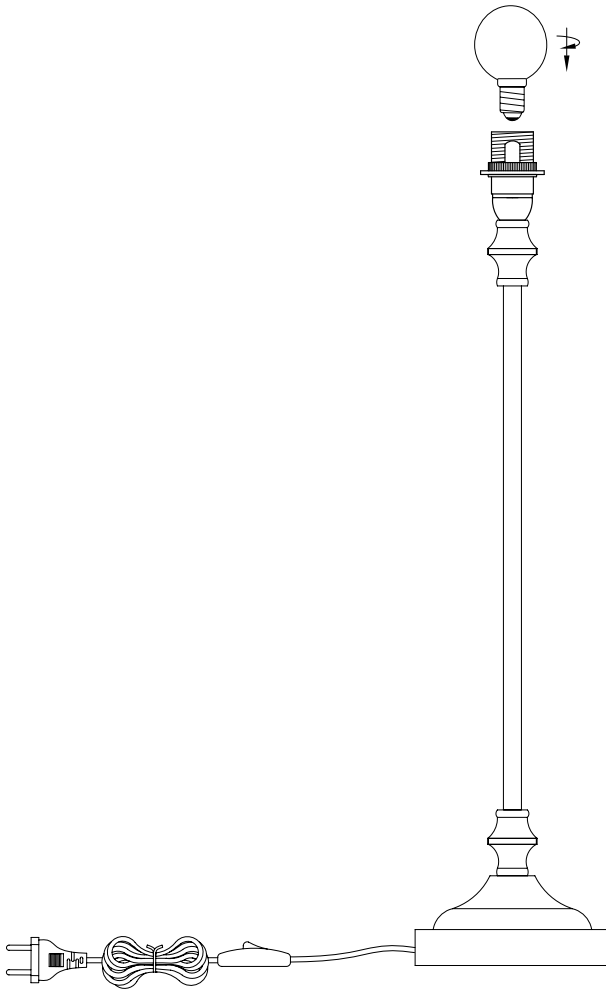
HEHKULAMPPU: E14 (230 VAC), MAKS. 40 W

VIRTALÄHDE: 230 VAC, 50 HZ

TURVALLISUUSOHJEET

- Tätä laitetta saa käyttää vain sisätiloissa.
- Sitä ei saa sijoittaa kylpyhuoneeseen, kodinhoitohuoneeseen tai muihin kosteisiin tiloihin.
- **Varoitus!** Irrota laitteen pistoke pistorasiasta ennen korjausta, huoltamista ja valonlähteen asentamista.
- Vakavien, jopa kuolemaan johtavien sähkötapaturmien estämiseksi sähköasennuksissa on noudatettava aina sovellettavia turvallisuusmääräyksiä. Tämän tuotteen korjaaminen edellyttää aina sähköasentajan pätevyyttä. Mikäli olet epävarma jostakin, ota yhteyttä pätevään sähköasentajaan.
- Tämä on tarkoitettu virtalähteeseen, jonka jännitearvot ovat 230 VAC, 50 Hz.
- Anna valaisimen jäähtyä, ennen kuin vaihdat hehkulampun (halogeenilamput voivat olla erittäin kuumia).
-  Vain kotitalouskäyttöön.
-  Minimietäisyys valaisukohteeseen: 0,5 metriä.
-  Eristysluokan II valaisin.
- Pyyhi valaisin tarvittaessa puhtaaksi kuivalla liinalla. Älä käytä puhdistukseen nestettä tai hankaavia puhdistusaineita.

ASENNUSOHJEET





HÄVITTÄMINEN

Toimita hävitettävät sähkölaitteet kierrätysasemalle; niitä ei saa hävittää yhdyskuntajätteen joukossa. Saat tietoa paikallisesta kierrätysjärjestelmästä oman kuntasi viranomaisilta. Sekajätteen mukana kaatopaikalle päätyvistä sähkölaitteista voi vuotaa vaarallisia aineita, jotka päätyvät pohjaveteen ja edelleen ravintoketjuun, jolloin ne vahingoittavat ihmisten terveyttä.

FI



GARANTI WARRANTY TAKUU

Kvalitetsgaranti gäller för konsument (omfattar ej förbrukningsdelar)

Guarantee of quality for the consumer (does not include wear parts).

Kvalitetsgaranti gjelder for forbrukere (dekker ikke forbruksdeler).

Kvalitetsgaranti gælder for forbrugere (omfatter ikke forbrugsdele)

Laatutakuu on voimassa kuluttajalle (ei koske kuluvia osia)


ELVITA

Marknadsförs av ELON GROUP. +46 (0) 10-220 40 00.